

B. K. SR. SEC. SCHOOL

Bawani Khara, Bhiwani - 127032



CLASS – 2nd

(30-05-2022 to 30-06-2022)



2022-23

Summer
Holiday
Homework




NAME :

ROLL NO. :

SECTION :

ADM. NO. :



Email : bkssps@gmail.com II Website : bkssps.com

Contact : +91-8059233733, 9255943708

BKSSPS

INSTRUCTIONS

Respected Parents

Summer Vacation will start from 30.05.2022 to 30.06.2022 and School will reopen on 01.07.2022 as per scheduled time-table.

- You are requested to fix your child time-table during vacation so that they can do their holidays homework regularly and also enjoy the holidays.
- Please arrange the relevant material which is required to prepare projects, for your ward.
- Please motivate your child/children to read good books during vacation and please arrange the same for them.

दिशा निर्देश

आदरणीय अभिभावकगण

हमारे स्कूल का शीष्मकालीन अवकाश 30.05.2022 से 30.06.2022 तक रहेगा। विद्यालय 01.07.2022 को अपने निर्धारित समय-सारणी के अनुसार खुलेगा।

- आपको अनुरोध है कि गर्मियों की लम्बी छुट्टियों के दौरान कृपया बच्चों की समय सारिणी सुनिश्चित करें, जिससे बच्चे छुट्टियों का आनंद उठाने के साथ-साथ अपना छुट्टियों का कार्य भी सुचारु रूप से करें।
- बच्चों को प्रेरक / अच्छा साहित्य पढ़ने के लिए प्रोत्साहित करें तथा उपलब्ध भी कराएँ।
- बच्चों को प्रोजेक्ट इत्यादि बनाने के लिए उपयुक्त सामग्री उपलब्ध कराएँ।



Note : It is compulsory for a child to attend the classes from 01 July 2022

(01 जुलाई 2022 से बच्चों का कक्षा में उपस्थित होना अनिवार्य है।)

E N G L I S H

- Do pg 1 to 8 in worksheet.
- Learn lesson-1 and 2 (words-meaning and Questions-Answer).
- Revise Noun and Pronoun.
- Activity-Paste a photo of yourself and write 5 lines about yourself in your scrapbook.

H I N D I

- वर्कशीट पेज न. 1 से 9 करें.
- पाठ्यपुस्तक (रिमझिम): पाठ 1 से 3 याद करो (शब्दार्थ और प्रश्न उत्तर)।
- व्याकरण – पाठ 1 से 3 की दोहराई करें।
- गतिविधि – बोझा ढोने वाले जानवरों के चित्र स्कैच बुक में लगाएं और उनके नाम लिखें।

M A T H S

- Do page no.- 1 to 8 in worksheet.
- Learn tables 2 to 10
- Revise Ch.- 1 and 2.
- Activity- Cut out different shapes (circle, square, triangle and rectangle) on coloured paper and paste them in your scrapbook.

D R A W I N G

- Draw and colour a “Tree” in your drawing notebook.
- Do page 17, 19, 22 and 23 in your drawing book.

E V S T

- Do page no. 1 to 8 in worksheets.
- Learn lesson 1 to 3.
- Activity: Collect pictures of different means of transport and paste them in your scrapbook.

G K

- Do page 1 to 7 in worksheet.

I T

- Paste pictures of (Keyboard, Monitor, CPU and Mouse) in your scrapbook and write their name.

